

Maart 2012
Nummer **136**

Het Dansblad

Het blad voor stildansers



Het Dansblad

Het Dansblad is een gratis tijdschrift over stijldansen, maar ook vele andere dansvormen komen aan bod. Het Dansblad is niet in gedrukte vorm verkrijgbaar. Berichten en advertenties kunnen via e-mail worden doorgegeven.

Het Dansblad is een uitgave van:

Fred Bolder's Ballroom Site

url: <http://bolderf.home.xs4all.nl/ballroom.htm>

e-mail: bolderf@xs4all.nl

Dit blad is als Word-bestand gratis te downloaden vanaf de bovengenoemde site.

Het Dansblad heeft ook een eigen domein.

url: <http://www.dansblad.nl>

Redactie: Fred Bolder en Miranda Harder-Jager

Auteursrecht

Niets uit deze uitgave mag verveelvoudigd en/of openbaar gemaakt worden d.m.v. druk, fotokopie, microfilm of op welke wijze dan ook, zonder voorafgaande schriftelijke toestemming van de uitgever. Alle artikelen zijn geschreven door Fred Bolder tenzij anders aangegeven.

Fred Bolder's Ballroom Site aanvaardt geen enkele aansprakelijkheid voor de juistheid van de in dit blad geboden informatie en eventuele schade veroorzaakt door deze informatie.

Het Dansblad

Inhoud

Nieuws.....	4
Rumba variatie	5
Kustom Metal Ballerina	6
La Danse.....	8
Griekstalige dansmuziektitels	9
Zeibekiko.....	10
Bongo's - deel 7	13
Griekse culturele avond.....	16
Het Affiche Museum.....	17
Berichten	18
Leuke links	19
Oplossing puzzel	19

Het Dansblad

Nieuws

Stadsbal in Den Haag

Op zaterdag 24 maart wordt in het Atrium van het Stadhuis in Den Haag voor de 15^e keer het Stadsbal gehouden. Je kunt daar o.a. stijldansen op muziek van een live bigband en je kunt genieten van dansdemonstraties. In dansblad 108 kun je mijn ervaring van het Stadsbal in 2009 lezen.

<http://www.stadsbal.nl/>

<http://www.dansblad.nl/2009.htm>

Het Dansblad

Rumba variatie

Op YouTube kun je leuke variaties vinden. Aan het begin van deze Rumba variatie staat de dame tegenover de man met haar linkerhand laag in de rechterhand van de man en haar rechterhand laag in de linkerhand van de man.

Tel	Heer	Dame
1	Stap met je RV naar rechts opzij (start)	Stap met je LV naar links opzij (start)
2	Stap met je LV naar links opzij	Stap met je RV naar rechts opzij
3	Verplaats het gewicht naar je RV	Verplaats het gewicht naar je LV
4-1	RH los, maak een kwart draai rechtsom en stap met je LV naar voren	LH los, maak een kwart draai linksom en stap met je RV naar voren
2	LH dame in RH man, maak een kwart draai linksom en stap met je RV naar rechts opzij	LH dame in RH man, maak een kwart draai rechtsom en stap met je LV naar links opzij
3	Verplaats het gewicht naar je LV	Verplaats het gewicht naar je RV
4	LH los, maak een kwart draai linksom en stap met je RV naar voren	RH los, maak een kwart draai rechtsom en stap met je LV naar voren
1	Maak een kwart draai rechtsom en sluit je LV bij je RV aan, maar ga er niet op staan (tegenover elkaar)	Maak een kwart draai linksom en sluit je RV bij je LV aan, maar ga er niet op staan (tegenover elkaar)
2	RH dame in LH man, stap met je LV naar achter	RH dame in LH man, stap met je RV naar achter
3	Verplaats het gewicht naar je RV	Verplaats het gewicht naar je LV
4-1	Maak een kwart draai rechtsom en stap met je LV opzij achter de dame	Maak een kwart draai linksom en stap met je RV opzij voor de man
2	RH los, stap met je RV naar achter (fan)	LH los, maak een kwart draai linksom en stap met je LV naar voren (fan)
3	Verplaats het gewicht naar je LV	Stap met je RV naar voren
4-1	Stap met je RV naar rechts opzij	Maak een halve draai linksom en stap met je LV naar achter

LH = linkerhand, RH = rechterhand, LV = linkervoet, RV = rechtervoet

Links

<http://www.youtube.com/watch?v=dKnFndOKSs>

<http://www.meintanzlehrer.de/>

Hou de volgende dansbladen in de gaten voor meer leuke variaties!


Het Dansblad

Kustom Metal Ballerina

Het leek me leuk om eens een echt dansende ballerina te maken. Door aan de slinger te draaien maakt de ballerina een pirouette. Het was best lastig om dit voor elkaar te krijgen, omdat je bij Kustom Metal geen tandwielen e.d. hebt.



Hiernaast is het mechanisme te zien. De ring (1152) rust drukt door het gewicht van de ballerina op het zacht kunststof gele busje (1401) waardoor er een goede overdracht is.



Het Dansblad



Hiernaast is de slinger te zien. Om de slinger stevig te maken heb ik 2 strippen (1001) gebruikt.

Hieronder staan de benodigde onderdelen exclusief schroeven en moeren. Hou er rekening mee dat de onderdeelnummers bij diverse constructiedozen bij 2001 beginnen. Het onderdeel 2251 is hetzelfde als 1251.

Ballerina	Podium	Totaal
3 x 1001, 5 x 1003, 5 x 1004, 2 x 1006, 2 x 1011, 13 x 1100, 1 x 1152, 1 x 1162, 4 x 1201, 2 x 1205, 10 x 1251, 1 x 1253, 1 x 1401	2 x 1001, 2 x 1002, 14 x 1006, 2 x 1009, 12 x 1051, 2 x 1103, 20 x 1112, 1 x 1126, 3 x 1128, 1 x 1152, 26 x 1251, 2 x 1202, 1 x 1401	5 x 1001, 2 x 1002, 5 x 1003, 5 x 1004, 16 x 1006, 2 x 1009, 2 x 1011, 12 x 1051, 13 x 1100, 2 x 1103, 20 x 1112, 1 x 1126, 3 x 1128, 2 x 1152, 1 x 1162, 4 x 1201, 2 x 1202, 2 x 1205 36 x 1251, 1 x 1253 2 x 1401

Links

http://bolderf.home.xs4all.nl/tentoonstelling/kustom_metal.htm

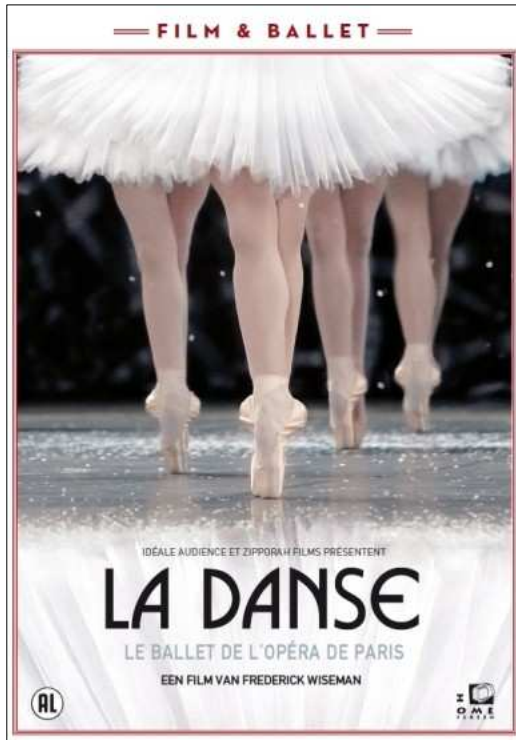
<http://www.hurricanetoys.com/eng/product/km.php>

<http://www.youtube.com/watch?v=3H9AZJ9wMi4>

Het Dansblad

La Danse

De film La Danse is een documentaire van Frederick Wiseman. Deze documentaire geeft een goed beeld van wat er allemaal komt kijken voor een grote balletvoorstelling. Er is zeer veel dans te zien, van repetities tot optredens. Als stijldanser begrijp ik al die ballettermen natuurlijk niet, maar het lijkt me dat deze documentaire zeer interessant is voor liefhebbers van ballet. Voor stijldansers is het leuk om eens een hele andere vorm van dans te zien. Naast de afbeelding van de voorkant van de DVD staat de tekst die op de achterkant van de DVD staat.



LA DANSE

LE BALLET DE L'OPÉRA DE PARIS

In La Danse – Le Ballet de l'Opéra de Paris geeft Frederick Wiseman een fascinerende kijk in de wereld van de befaamde Parijse opera.

Van de vissen in de diepste keldergewelven tot de bijen op het hoge dak, van de schoonmakers tot de premiers danseurs en het corps de ballet, Wiseman brengt alle lagen en standen binnen het statige operagebouw nauwgezet in kaart. Dit doet hij in zijn gebruikelijke observerende stijl, met een handheld camera, zonder toegevoegde muziek of commentaar. Dat is ook niet nodig, want de zwijgende beelden van de verlaten gangen en eeuwenoude trappenhuizen waar de reflectie van het zonlicht valt spreken voor zich. Een meesterwerk!

Links

<http://www.imdb.com/title/tt1500496/>

<http://www.film1.nl/films/33962-La-danse.html>

[http://vorige.nrc.nl/film/article2494294.ece/La danse - Le ballet de l'Opera de Paris](http://vorige.nrc.nl/film/article2494294.ece/La%20danse%20-%20Le%20ballet%20de%20l%27Opera%20de%20Paris)

Het Dansblad

Griekstalige dansmuziektitels

Door: Fred en Ioanna

In de dansbladen 103, 104, 105, 106, 109, 111, 113, 115 en 119 heb je al heel wat Griekstalige dansmuziektitels kunnen zien. Deze keer heb ik bij diverse nummers ook een YouTube link gezet. Het nummer achter de dans geeft het tempo aan in maten per minuut.

Nummer	Artiest	Dans
Σ' αγαπό S' agaro	Πέτρος Γαϊτάνος Petros Gaitanos	Rumba 26
Σ' αγαπάω S' agaraο	Γιάννης Κότσιρας Yiannis Kotsiras	Quickstep 52
Σ' αγαπό S' agaro	Νίκος Νομικός Nikos Nomikos	Jive 38
Μια στιγμή για πάντα Μία stigmi gia panta http://www.youtube.com/watch?v=XkvQjDNaLGY	Γιώργος Νταλάρας George Dalaras	Arg. Tango 30
Τα καλοκαίρια Ta kalokairia	Γιάννης Βογιατζής Giannis Vogiatzis	Slowfox 27
Ταγκό μπουζούκι Tango bouzouki	Ορχηστρικό Orhistriko	Tango 30
Έλα απόψε να χορέψουμε μαζί Ela aropse na horepsoume mazi http://www.youtube.com/watch?v=NIJTnbFYOo0	Λουκιανός Κηληδόνης Loukianos Kilaidonis	Samba 50
Γλυκά μου μάτια Glyka mou matia http://www.youtube.com/watch?v=83yvMX_0Nds	Γιάννης Πάριος Giannis Parios	Rumba 23
Καρδιά μου μην ξαναγαπήσεις Kardia mou min ksanagapiseis http://www.youtube.com/watch?v=9r4WvqM8nZ8	Τζώνης Κατσούρης Tzonis Katsouris	Tango 30
Εκείνο το προί στην Κηφισιά Ekeino to proi stin Kifisia http://www.youtube.com/watch?v=b-gh6lB09k8	Δάκης Dakis	Weense wals 63
Τώρα γυρίζω Tora gyrizo http://www.youtube.com/watch?v=HwxOxFNsGAM	Βίκυ Λέανδρος Vicky Leandros	Rumba 26
Μάζενα στα χέρια μου βροχή Mazena sta cheria mou vrochi http://www.youtube.com/watch?v=AFSR1ZWn-yM	Δάκης Dakis	Rumba 23
Δεν θα βρεις τον παράδεισο ψηλά Den tha vreis ton paradeio psila	Μαριάννα Ευστρατίου - Δάκις Marianna Efstratiou - Dakis	Rumba 25
Έχω ξεχάσει τ' όνομά μου Eho ksehasei t' onoma mou http://www.youtube.com/watch?v=MsV2Z0MMuvU	Φίλιππος Πλιάτσικας - Ελευθερία Αρβανιτάκη Filippos Pliatsikas - Eleftheria Arvanitaki	Slowfox 28
Ο πιλότος Nagel O pilotos Nagel http://www.youtube.com/watch?v=rbku1_DiNLI	Χάρης & Πάνος Κατσιμίχας Haris & Panos Katsimihias	Engelse wals 28
Δυο ζωές Dio zoes http://www.youtube.com/watch?v=f7cz5KCrXXXk	Λαυρέντης Μαχαιρίτσας Lavrentis Maxairitsas	Tango 28
Τα θερινά σινεμά Ta therina sinema http://www.youtube.com/watch?v=k3UhKoi6dAE	Βίκυ Μοσχολιού Vicky Moscholiou	Engelse wals 28
Μ' αγαπούσες θυμάμαι μια φορά M' agarouses thymamai mia fora	Δήμητρα Γαλάνη Dimitra Galani	Samba 49

Het Dansblad

Zeibekiko

Op YouTube heb ik weer wat leuke Zeibekiko figuurtjes gevonden. Lees de artikelen “Griekse dansen” in de voorgaande dansbladen voor meer over de Zeibekiko.

Tel	Voet	Omschrijving
1	R	Stap met je rechtersvoet naar rechts opzij
&	L	Stap met je linkervoet gekruist achter je rechtersvoet
2		-
&	R	Verplaats het gewicht terug naar je rechtersvoet
3	L	Stap met je linkervoet naar links opzij
4	R	Stap met je rechtersvoet naar achter en kruis je linkervoet omhoog voor je rechtersvoet
		Tijdens de volgende passen maak je in totaal een hele draai rechtsom
5	L	Stap met je linkervoet naar voren
&	R	Stap met je rechtersvoet naar voren
6		-
&	L	Stap met je linkervoet naar voren
7	R	Stap met je rechtersvoet naar voren
8	L	Stap met je linkervoet naar links opzij
9	R	Sluit je rechtersvoet bij je linkervoet aan, maar ga er niet op staan

<http://www.youtube.com/watch?v=kpqdjTUXImo> (1:40)

Tel	Voet	Omschrijving
1	R	Stap met je rechtersvoet naar rechts opzij
&	L	Stap met je linkervoet gekruist achter je rechtersvoet
2		-
&	R	Verplaats het gewicht terug naar je rechtersvoet
3	L	Stap met je linkervoet naar links opzij
4	R	Stap met je rechtersvoet gekruist achter je linkervoet
5	L	Stap met je linkervoet gekruist achter je rechtersvoet
&	R	Stap met je rechtersvoet naar rechts opzij
6		-
&	L	Stap met je linkervoet gekruist voor je rechtersvoet
7	R	Stap met je rechtersvoet gekruist voor je linkervoet
8	L	Stap met je linkervoet diagonaal naar achter en naar links opzij
9	R	Sluit je rechtersvoet bij je linkervoet aan, maar ga er niet op staan

<http://www.youtube.com/watch?v=eXWrwG4COPw> (9:40)

Het Dansblad

Tel	Voet	Omschrijving
1	R	Stap met je rechtervoet naar voren
&	L	Haal je linker knie omhoog en sla er met je rechterhand tegenaan
2		-
&	L	Stap met je linkervoet naar achter
3	R	Sluit je rechtervoet bij je linkervoet aan
4	L	Maak een kwart draai linksom en stap met je linkervoet een beetje naar voren
5	R	Stap met je rechtervoet naar voren
&	L	Maak een hele draai linksom, stap met je linkervoet naar voren en zak naar beneden op je rechter knie
6		-
&		Tik met je rechterhand tegen je rechterhak
7		Tik met je linkerhand tegen je linkerhak
8		Klap boven je hoofd in je handen
9		Sla met je rechterhand op de grond

<http://www.youtube.com/watch?v=kpqdjTUXImo> (6:04)

Na dit figuurtje is het leuk om het volgende figuurtje dansen.

Tel	Voet	Omschrijving
1	R	Maak een halve draai rechtsom en stap met je rechtervoet naar voren
&	L	Maak een driekwart draai rechtsom en sluit je linkervoet bij je rechtervoet aan
2		-
&	R	Maak een kwart draai rechtsom en stap met je rechtervoet naar voren
3	L	Maak driekwart draai rechtsom en stap met je linkervoet naar links opzij
4	R	Sluit je rechtervoet bij je linkervoet aan
5	L	Stap met je linkervoet naar links opzij
&	R	Stap met je rechtervoet gekruist achter je linkervoet
6		-
&	L	Stap met je linkervoet gekruist achter je rechtervoet
7	R	Stap met je rechtervoet naar rechts opzij
8	L	Stap met je linkervoet naar voren
9	R	Sluit je rechtervoet bij je linkervoet aan, maar ga er niet op staan

<http://www.youtube.com/watch?v=kpqdjTUXImo> (7:03)

Het Dansblad

Tel	Voet	Omschrijving
1	R	Stap met je rechtervoet naar rechts opzij
&	L	Stap met je linkervoet gekruist achter je rechtervoet
2		-
&	R	Stap met je rechtervoet naar rechts opzij
3	L	Stap met je linkervoet gekruist achter je rechtervoet
4	R	Stap met je rechtervoet naar rechts opzij
5	L	Verplaats het gewicht naar je linkervoet
&	R	Verplaats het gewicht naar je rechtervoet
6		-
&	L	Maak een kwart draai linksom en stap met je linkervoet naar voren
7	R	Maak een kwart draai linksom en stap met je rechtervoet naar rechts opzij
8	L	Maak een halve draai linksom en stap met je linkervoet naar links opzij
9	R	Sluit je rechtervoet bij je linkervoet aan, maar ga er niet op staan

<http://www.youtube.com/watch?v=Ly-sqS5pcrA> (0:39)

Tel	Voet	Omschrijving
1	R	Stap met je rechtervoet naar rechts opzij
&	L	Kruis je linkervoet achter je rechtervoet, maar ga er niet op staan
2		-
&	L	Stap met je linkervoet naar links opzij
3	R	Kruis je rechtervoet achter je linkervoet, maar ga er niet op staan
4	L / R	Maak een sprongetje en landt met je voeten zijwaarts uit elkaar
5	L	Stap met je linkervoet gekruist voor je rechtervoet
&	R	Stap met je rechtervoet naar achter
6		-
&	L	Stap met je linkervoet naar links opzij
7	R	Stap met je rechtervoet gekruist voor je linkervoet
8	L	Stap met je linkervoet gekruist voor je rechtervoet
9	R	Sluit je rechtervoet bij je linkervoet aan, maar ga er niet op staan

<http://www.youtube.com/watch?v=Ly-sqS5pcrA> (2:12)

Het Dansblad

Bongo's - deel 7

Hier zijn nog wat leuke bongo ritmes. Lees de dansbladen 124, 125, 126, 129, 130 en 132 voor meer ritmes en informatie.

Legenda		
l	linkerhand	
r	rechterhand	
m	muted stroke	Sla met je rechterwijsvinger dichtbij de rand op het vel terwijl je met de zijkant van je linkerduim op het midden van het vel drukt.
f	fingers	Sla met je laatste drie vingers op het vel.
o	open tone	Sla met je wijsvinger dichtbij de rand op het vel.
th	thumb	Sla met de zijkant van je duim op het midden van het vel. Bij de martillo laat je je duim tijdens de volgende slag nog op het vel.

Voor o.a. Salsa, Cha Cha Cha en Rumba wordt het martillo ritme gebruikt. Hier zijn wat leuke variaties.

Martillo variatie 10																
maat 1																
tel	1	e	&	a	2	e	&	a	3	e	&	a	4	e	&	a
hand	r		l		r		l		r		l		r		l	
macho	m		f		o		th		m		f				th	
hembra													o			
maat 2																
tel	1	e	&	a	2	e	&	a	3	e	&	a	4	e	&	a
hand	r		l				l		r		l		r		l	
macho	o		o				th		m		f				th	
hembra													o			

Martillo variatie 11																
maat 1																
tel	1	e	&	a	2	e	&	a	3	e	&	a	4	e	&	a
hand	r		l		r		l		r		l		r		r	
macho	m		f		o		th		m		f					
hembra													o		o	
maat 2																
tel	1	e	&	a	2	e	&	a	3	e	&	a	4	e	&	a
hand			r				l		r		l		r		l	
macho							th		m		f				th	
hembra			o										o			

Het Dansblad

Martillo variatie 12																
tel	1	e	&	a	2	e	&	a	3	e	&	a	4	e	&	a
hand	r		l		r		l		r	l	r	l	r	l	r	l
macho	m		f		o		th		m	f	o	th	m	f	o	th
hembra																

Martillo variatie 13																
tel	1	e	&	a	2	e	&	a	3	e	&	a	4	e	&	a
hand	r		l		r		l		r	l	r	l		l	r	l
macho	m		f		o		th		o	o		o		o	o	th
hembra											o					

Martillo variatie 14																
tel	1	e	&	a	2	e	&	a	3	e	&	a	4	e	&	a
hand	r		l		r		l		r		l		l	r	l	
macho	m		f		o		th						o		th	
hembra									o		o			o		

Merengue 3																
	maat 1								maat 2							
tel	1	e	&	a	2	e	&	a	1	e	&	a	2	e	&	a
hand	r				r		r		r				r		r	
macho	o				o				o				o			
hembra							o								o	
	maat 3								maat 4							
tel	1	e	&	a	2	e	&	a	1	e	&	a	2	e	&	a
hand	r				r		r		r	l		r	l		r	
macho	o				o				o	o		o	o			
hembra							o								o	

<http://www.youtube.com/watch?v=-D-52sMIKGA>

Zouk																
tel	1	e	&	a	2	e	&	a	3	e	&	a	4	e	&	a
hand	r			l	r		l		r			l	r		l	
macho				o			o					o			o	
hembra	th				th				th				th			

<http://www.youtube.com/watch?v=AnBAfezktkU>

Zouk fill-in																
tel	1	e	&	a	2	e	&	a	3	e	&	a	4	e	&	a
hand	r			l	r		l		r		r	l	r	l	r	l
macho				o			o				o	o	o	o	o	o
hembra	th				th				th							

Het Dansblad

Bachata 1																
tel	1	e	&	a	2	e	&	a	3	e	&	a	4	e	&	a
hand	r		l		r		l		r		l		r		l	
macho	m		o		o		th		m		o				th	
hembra													o			

<http://www.youtube.com/watch?v=Ly5YICgwu8s>

Bachata 2																
tel	1	e	&	a	2	e	&	a	3	e	&	a	4	e	&	a
hand	r		l		r		l		r		l		r		l	
macho	m		th		m		th		m		th				th	
hembra													o			

<http://www.youtube.com/watch?v=Ly5YICgwu8s>

Bachata 3																
tel	1	e	&	a	2	e	&	a	3	e	&	a	4	e	&	a
hand	r		l		r				r		l		r			
macho	o		o		o				o		o					
hembra													o			

Bachata fill-in																
tel	1	e	&	a	2	e	&	a	3	e	&	a	4	e	&	a
hand	r		l		r		l		r	l	r	l	r	l	r	l
macho	m		o		o		th					o				th
hembra									o	o	o		o	o	o	

<http://www.youtube.com/watch?v=KfkDqhGVAsA>

Links

<http://www.youtube.com/watch?v=pCbwKGwhcVI>

<http://www.youtube.com/watch?v=4Sy02Mx9nIo>

<http://www.youtube.com/watch?v=xGCY5DozoU4>

Het Dansblad

Griekse culturele avond

Maandag 20 februari zijn Ioanna en ik naar de Griekse culturele avond in de bibliotheek in Amsterdam geweest. Het begon om 20.00 uur en de toegang voor niet-leden was 10 euro per persoon. Het eerste uur vertelde Francisca van der Steen over het dansen in Griekenland. Tussendoor kregen we daar voorbeelden van te zien. Zo danste dansleraar Manolis Iskis de Zeibekiko op live bouzouki muziek. Een paar leerlingen van hem dansten o.a. een Tsifteteli.



Francisca vertelde ook over de geschiedenis en de traditionele feesten (πανηγύρια) waar veel wordt gedanst. Vooral vroeger waren deze feesten bij uitstek de gelegenheid voor mannen en vrouwen om elkaar te ontmoeten. De mensen werkten toen namelijk langer en ook waren ze wat relaties betreft veel strenger.

In de pauze waren er Griekse hapjes en wijn en konden we luisteren naar live muziek.

Na de pauze was er een dansdemonstratie. We kregen o.a. de Chasapikos, Kalamatianos en Karsilamas te zien.



Daarna konden we tijdens een workshop zelf diverse dansen uitproberen waaronder de Giatros, Sirtaki en Sta tria. Om ongeveer 22.00 uur gingen we weer naar huis. We hebben het erg naar ons zin gehad.

<http://iskisdancing.nl/>


<http://www.oba.nl/>

Het Dansblad

Het Affiche Museum



Zaterdag 25 februari ben ik met Ioanna naar het Affiche Museum in Hoorn geweest. Daar zijn ter gelegenheid van het 50-jarig bestaan van het nationale ballet t/m 15 april 2012 meer dan 120 ballet affiches te zien. De toegang is 3,50 euro per persoon en het maken van foto's is toegestaan. Ik had al regelmatig foto's gemaakt van de dans affiches die ik op treinstations zag (zie dansblad 118) en ik vond het erg leuk om al deze affiches en nog veel meer allemaal bij elkaar te zien. In het museumwinkeltje zijn een aantal dans affiches te koop.



Affiche Museum / Grote Oost 2-4 / Hoorn / <http://www.affichemuseum.nl/>

Het Dansblad

Berichten

Op deze pagina kun je gratis berichten en/of advertenties plaatsen. Stuur hiervoor een mailtje naar bolderf@xs4all.nl

Flamenco and Spanish Lessons

My name is Pamela Dyer, I am 29 years old, and I have been studying flamenco during six years in "Luna Calé" Cultural Centre (the last three of them as a member of the Academy's Company), in Chile. I have also been helper, and have given basic level lessons in representation of "Luna Calé" during this year.

I have done seminars with well known flamenco dancers, such as Rocío Molina, Pastora Galván, and Manuel Reyes (Certificated by the "Amor de Dios" Centre of Flamenco Art, in Madrid).

I will be living in Delft for a year aprox. (maybe more), so I am offering my services as a flamenco and/or spanish teacher, meanwhile I am staying in the Netherlands.

E-mail: pameladyer@gmail.com

Verzorgen van muziek bij dansen

Geluidstechnicus met apparatuur, zelf ook een sportieve stijldanser, kan muziek verzorgen bij dansen, geschikt voor optreden binnen en buiten, danstraining, danswedstrijd, soiree of matinee, diner-dansant. Meer dan 250 legale CD's met goed dansbare muziek in voorraad. In bezit van mengpaneel, draadloze microfoon, flink formaat boxen, portofoons, laptop, CD-speler, 8 gekleurde schijnwerpers met DMX besturing, enz. Technicus blijft er bij tijdens uitvoering samen met vrouw / danspartner en danst eventueel zelf mee. Optreden kan door het hele land. Bij "nachtwerk" en ver weg wel svp een slaappleats voor ons regelen. Wij werken vanuit Den Bosch. Info via 073-5116414 of vrouw/assistente/danspartner 073-6428898

Frans en Christine Maters / Huisman uit Den Bosch

Kijk eens op www.geluidstechniek.tk voor dansworkshops, radiovossenjachten, geluids en muziekapparatuur, portofoons, elektronicareparatie.

Het Dansblad

Leuke links

Dans clipart

http://www.leroc-in-bristol.co.uk/Resources/Resources_Clipart.asp

LEGO dansers

<http://minifigures.lego.com/en-us/bios/hula%20dancer.aspx>

<http://minifigures.lego.com/en-us/Bios/Flamenco%20Dancer.aspx>

<http://www.customminifig.co.uk/2011-ballerina-custom-lego-minifigure/>

Dansen.blog.nl

<http://dansen.blog.nl/>

Dansnieuws

Labanotation

<http://thebestofhabibi.com/vol-14-no-1-winter-1995/labnotation/>

<http://thebestofhabibi.com/vol-14-no-2-spring-1995/labnotation-part-ii/>

<http://thebestofhabibi.com/vol-14-no-3-summer-1995/labnotation-part-iii/>

Dancing with the Stars filmpjes

<http://dancingwiththestars.startpagina.nl/video/>

Den Haag Danst

<http://www.denhaagdanst.nl/>

Veel informatie over dans in Den Haag

Fred Astaire kon ook drummen!

<http://www.youtube.com/watch?v=DtwWQMwRf-M>

Learn to Dance Merengue

http://www.youtube.com/watch?v=on4V1KN_Iuw

Leer de Merengue

Oplossing puzzel

De oplossing van de puzzel in dansblad 135 is:

RUMBA - WALS - MAMBO - TANGO - SWING - POLKA - PASODOBLE