

Juli 2014
Nummer **161**

Het Dansblad

Het blad voor stijldansers



Het Dansblad

Het Dansblad is een gratis tijdschrift over stijldansen, maar ook vele andere dansvormen komen aan bod. Het Dansblad is niet in gedrukte vorm verkrijgbaar. Berichten en advertenties kunnen via e-mail worden doorgegeven.

Het Dansblad is een uitgave van:

Fred Bolder's Ballroom Site

url: <http://bolderf.home.xs4all.nl/ballroom.htm>

e-mail: bolderf@xs4all.nl

Dit blad is als Word-bestand gratis te downloaden vanaf de bovengenoemde site.

Het Dansblad heeft ook een eigen domein.

url: <http://www.dansblad.nl>

Redactie: Fred Bolder

Auteursrecht

Niets uit deze uitgave mag verveelvoudigd en/of openbaar gemaakt worden d.m.v. druk, fotokopie, microfilm of op welke wijze dan ook, zonder voorafgaande schriftelijke toestemming van de uitgever. Alle artikelen zijn geschreven door Fred Bolder tenzij anders aangegeven.

Fred Bolder's Ballroom Site aanvaardt geen enkele aansprakelijkheid voor de juistheid van de in dit blad geboden informatie en eventuele schade veroorzaakt door deze informatie.

Het Dansblad

Inhoud

Nieuws.....	4
Dans in tv series	5
Dansmuziektitels	6
Pixelhobby.....	7
Béjart Ballet Lausanne – De Wereld Rond in 80 minuten.....	8
Griekse dansen - deel 9	9
Braziliaanse dans in winkelcentrum Leidsenhage	14
Advertenties	15
Leuke links	16

Het Dansblad

Nieuws

30° SIVO-dansfestival

Van woensdag 30 juli t/m zondag 3 augustus vindt in het dorpje Odoorn in Drenthe voor de dertigste keer het SIVO-dansfestival plaats. Daar geven volksdansgroepen uit de hele wereld schitterende optredens.

Lees meer over het SIVO-dansfestival in de dansbladen 14, 38, 40, 41, 42, 62, 74, 86, 98, 104 en 112.


<http://www.sivofestival.nl/>

The Art of the Brick

Zaterdag 21 juni ben ik naar The Art of the Brick in Amsterdam geweest. Daar zijn meer dan 75 kunstwerken van LEGO te zien die zijn gemaakt door Nathan Sawaya. Op de tentoonstelling is ook de LEGO uitvoering van het danseresje van Edgar Degas te zien.

Ook was er gelegenheid om zelf iets van LEGO te maken en hiernaast zie je een danspaar dat ik even snel heb gemaakt. In dansblad 112 kun je een groter danspaar zien dat ik ongeveer 5 jaar geleden heb gemaakt.

<http://www.amsterdamexpo.nl/the-art-of-the-brick/>
<http://www.pinterest.com/pin/313352086545402599/>



Het Dansblad

Dans in tv series

In de dansbladen 67, 101, 107, 155 en 159 staan tv series waar dans in voor komt. Hier zijn er nog meer.

Not Going Out

Dancing (seizoen 4, aflevering 4)

De ouders van Lucy gaan scheiden. Kan stijldansen hun huwelijk redden?

In deze aflevering kun je wat van de Engelse wals, de Cha Cha Cha en de Quickstep zien. Stel je daar niet te veel van voor.

http://en.wikipedia.org/wiki/Not_Going_Out

http://www.imdb.com/title/tt1820148/?ref=tt_ep_ep4



Achar!

Dancing Queen (seizoen 1, aflevering 11)

Rosalind wil met haar man Vincent op dansles. Hij wil niet, maar zij besluit om toch te gaan. Wanneer Vincent haar thuis met de dansleraar de Salsa ziet dansen, gaat hij ook op dansles om haar in de gaten te houden.

<http://www.imdb.com/title/tt1060853/>

<http://en.wikipedia.org/wiki/Achar!>



Saved by the Bell

Dancing to the Max (seizoen 1, aflevering 1)

Er wordt een danswedstrijd gehouden in The Max. In deze aflevering is aardig wat dans te zien, maar geen stijldans. Op de titelmuziek van Saved by the Bell kun je een Jive dansen.

http://savedbythebell.wikia.com/wiki/Dancing_to_the_Max

<http://www.imdb.com/title/tt0695187/>

http://nl.wikipedia.org/wiki/Lijst_van_afleveringen_van_Saved_by_the_Bell



Hercules

Hercules and the Muse of Dance (seizoen 2, aflevering 10)

Wanneer Hercules met zijn twee linkervoeten door Adonis "vrijwillig" wordt opgegeven om te dansen, besluit Terpsichore (Godin van de dans) om hem een handje te helpen.

[http://en.wikipedia.org/wiki/Hercules_\(1998_TV_series\)](http://en.wikipedia.org/wiki/Hercules_(1998_TV_series))

<http://disney.wikia.com/wiki/Muses>



Het Dansblad

Dansmuziektitels

Hier is weer een lijstje met allerlei soorten muziek (zelfs hard rock) waar je op kunt stijdansen. Het getal achter de dans geeft het tempo aan in maten per minuut.

Nummer	Artiest	Dans
Sjalalala	Wolter Kroes	Samba 47
Als je lacht	Frank van Etten	Samba 54
Grijp je kans	Frank van Etten	Samba 52
Yo te amo Maria	Frank van Etten	Samba 51
Frou frou	Lisa Angell	Cha Cha Cha 32
Le petit bal perdu	Lisa Angell	Weense wals 48
Trois petites notes de musique	Lisa Angell	Weense wals 58
Mourir d'aimer	Lisa Angell	Rumba 25
Nightingales	Kajagoogoo	Rumba 25
Me and my imagination	Sophie Ellis-Bextor	Cha Cha Cha 32
Moscas en la casa	Shakira	Rumba 26
Now I know what made otis blue	Paul Young	Rumba 24
Heaven can wait	Paul Young	Rumba 26
Le vieux couple	Isabelle Boulay	Rumba 25 ♡
T'as l'air d'une chanson	Isabelle Boulay	Engelse wals 31
Ces cloches ne sonneront jamais pour moi	Isabelle Boulay	Slowfox 31
L'appuntamento	Isabelle Boulay	Rumba 27
All I do is dream of you	Stacey Kent	Slowfox 30
I wish I were in love again	Stacey Kent	Slowfox 30
Para olvidarme de tí	Alejandra Avalos	Rumba 24
Never say die	Black Sabbath	Quickstep 48
A hard road	Black Sabbath	Jive 32
Over and over	Black Sabbath	Engelse wals 30
Disculpame por	Juan Gabriel	Rumba 25
Cada uno a su casa	Juan Gabriel	Rumba 24
Call me the breeze	Lynyrd Skynyrd	Quickstep 47
Living on my own	Queen	Cha Cha Cha 31
C'mon c'mon	Def Leppard	Jive 33
Don't believe a word	Def Leppard	Jive 35
Oui mais... non	Mylène Farmer	Jive 34
Quand tu m'embrasses	Charles Aznavour	Quickstep 45
Hier encore	Charles Aznavour	Engelse wals 32
Moi j'fais mon rond	Charles Aznavour	Slowfox 31


<http://www.lisaangell.fr/>

<http://www.isabelleboulay.com/>

Het Dansblad

Pixelhobby

In dansblad 117 staan 3 patronen voor het Pixelhobby medaillon. Inmiddels heb ik er nog 6 ontworpen. Onder elke foto staan de gebruikte kleurnummers.

DANS 	Danspaar 	Danspaar 
100, 441	100, 178, 198, 273, 425, 435, 441	100, 130, 198, 274, 403, 425, 441
Labanotation 	Ballerina 	Griekse dansers 
100, 441	100, 130, 198, 273, 425	100, 198, 275, 293, 441

In de dansbladen 100, 101, 102, 104 en 105 staan patronen voor de Pixelhobby basisplaat. Er is nu trouwens ook een kleine 24x24 basisplaat. Hou het dansblad in de gaten, want daar ga ik natuurlijk ook patronen voor verzinnen!

<http://www.pixelhobby.com/>

<http://www.wiha-design.nl/pixelhobbywinkel/>

Het Dansblad

Béjart Ballet Lausanne – De Wereld Rond in 80 minuten


Bij de Media Markt in Rotterdam heb ik voor 12 euro de DVD van de voorstelling “De Wereld Rond in 80 minuten” van Béjart Ballet Lausanne gekocht.

D.m.v. Ballet worden Senegal, de Sahara, Egypte, Griekenland, Venetië, Wenen, Parsifal, India, Arepo, China, de Noordpool, San_Francisco, de Andes en Brazilië uitgebeeld. Zo wordt er bij Griekenland gedanst op Griekse muziek en dragen de dansers blauwe en witte kleding. Bij Wenen wordt er natuurlijk gedanst op walsmuziek. Ook danst een danspaar de echte Weense wals. Bij de Noordpool verschijnen er pinguïns, al komen die niet op de Noordpool voor.

Ik vond het dansen erg goed, maar ik kon niet altijd zien welk land er werd uitgebeeld.

<http://www.bejart.ch/>

<http://www.mediamarkt.nl/>



Het Dansblad

Griekse dansen - deel 9

Mijn vriendin Ioanna had me opgegeven om met haar en nog een aantal mensen mee te doen met een dansoptreden op een feest op de Griekse school. Natuurlijk moest daarvoor geoefend worden en dus kregen we vrijdag 6 juni onze eerste les van Stavros. De basis van diverse dansen kon ik al, maar we leerden ook leuke variaties waarvan er een aantal in dit artikel staan.

Chasaposervikos (Χασαποσέρβικος)

Lees eerst dansblad 130 als je de basis van de Chasaposervikos niet weet.

Chasaposervikos variatie		
Stap	Tel	Omschrijving
		Tijdens de volgende drie passen maak je in totaal een hele draai rechtsom
1	1	Laat elkaars handen los (linkerhand boven je hoofd, rechterhand achter je rug) en draai een kwart rechtsom zodat je met je gezicht in de dansrichting staat en stap met je rechtervoet naar voren
2	2	Draai een kwart draai verder en stap met je linkervoet opzij
3	1	Draai een halve draai verder, stap met je rechtervoet opzij en hou elkaars handen weer vast
4	2	Breng je linkerknie omhoog
5	1	Stap met je linkervoet opzij
6	2	Breng je rechterknie omhoog

Kalamatianos (Καλαματιανός)

Lees eerst dansblad 103 als je de basis van de Kalamatianos niet weet.

Kalamatianos variatie 1		
Stap	Ritme	Omschrijving
		Tijdens de volgende drie passen maak je in totaal een hele draai rechtsom
1	Slow	Laat elkaars handen los (linkerhand boven je hoofd, rechterhand achter je rug) en draai een kwart rechtsom zodat je met je gezicht in de dansrichting staat en stap met je rechtervoet naar voren
2	Quick	Draai een kwart draai verder en stap met je linkervoet opzij
3	Quick	Draai een halve draai verder, stap met je rechtervoet opzij en hou elkaars handen weer vast
4	Slow	Stap met je linkervoet gekruist voor je rechtervoet
5	Quick	Stap met je rechtervoet opzij
6	Quick	Stap met je linkervoet gekruist voor je rechtervoet
7	Slow	Stap met je rechtervoet opzij
8	Quick	Stap met je linkervoet naar voren
9	Quick	Breng je gewicht terug naar je rechtervoet
10	Slow	Stap met je linkervoet opzij
11	Quick	Stap met je rechtervoet naar voren
12	Quick	Breng je gewicht terug naar je linkervoet

Het Dansblad

Kalamatianos variatie 2		
Stap	Ritme	Omschrijving
1	Slow	Draai linksom tot je met je rug in de dansrichting staat en stap met je rechtervoet naar achter
2	Quick	Stap met je linkervoet naar achter
3	Quick	Stap met je rechtervoet naar achter
4	Slow	Stap met je linkervoet naar achter
5	Quick	Stap met je rechtervoet naar achter
6	Quick	Stap met je linkervoet naar achter
7	Slow	Draai rechtsom tot je weer met je gezicht naar het midden staat en stap met je rechtervoet opzij
8	Quick	Stap met je linkervoet naar voren
9	Quick	Breng je gewicht terug naar je rechtervoet
10	Slow	Stap met je linkervoet opzij
11	Quick	Stap met je rechtervoet naar voren
12	Quick	Breng je gewicht terug naar je linkervoet

Bij het begin van de volgende variatie staat de man links naast de dame. Van achteren gezien zie je dus van links naar rechts Man Dame Man Dame Man Dame enz.

Kalamatianos variatie 3		
Stap	Ritme	Omschrijving
1	Slow	Man: Laat je linkerhand los, draai rechtsom tot je in de dansrichting staat en stap met je rechtervoet naar voren Dame: Laat je rechterhand los, draai linksom tot je met je rug in de dansrichting staat, stap met je rechtervoet opzij en draai verder linksom zodat je de volgende pas in de dansrichting maakt
		Bij de volgende pasjes staat de dame links en een beetje voor de man
2	Quick	Stap met je linkervoet naar voren
3	Quick	Stap met je rechtervoet naar voren
4	Slow	Stap met je linkervoet naar voren
5	Quick	Stap met je rechtervoet naar voren
6	Quick	Stap met je linkervoet naar voren
7	Slow	Stap met je rechtervoet naar voren
8	Quick	Stap met je linkervoet naar voren
9	Quick	Breng je gewicht terug naar je rechtervoet
10	Slow	Stap met je linkervoet naar achter
11	Quick	Stap met je rechtervoet naar achter
12	Quick	Breng je gewicht terug naar je linkervoet

Om na deze variatie weer een basis te kunnen dansen, haalt de man tijdens de eerste pas zijn rechterhand over het hoofd van de dame, draait iedereen linksom tot richting centrum en geeft de man zijn linkerhand weer aan de dame links van hem.

Alle beschreven Kalamatianos variaties zijn in het volgende filmpje te zien.

<http://www.youtube.com/watch?v=O9LBRqP4rFM>

Het Dansblad

Nisiotikos Syrtos (Νησιώτικος Συρτός)

Nisi (νησί) betekent eiland. Deze Syrtos komt dus oorspronkelijk van de Griekse eilanden. Er zijn vele variaties. Het ritme van de dans is Slow Quick Quick. Met de dansbewegingen worden de golven van de zee uitgebeeld.

http://www.youtube.com/watch?v=WqQH2wMC1hQ	http://www.youtube.com/watch?v=JLO0i_TEONG
http://www.youtube.com/watch?v=ireo6r6-bDM	http://www.youtube.com/watch?v=E93orvUwdvQ

Maleviziotikos (Μαλεβιζιώτικος)

Deze snelle dans van het eiland Kreta wordt gedanst in een W-houding op muziek met een 2/4 maat. Hier is de basis.

Maleviziotikos		
Stap	Ritme	Omschrijving
1	Slow	Maak met je rechtervoet een klein pasje naar voren
2	Quick	Maak met je linkervoet een klein pasje naar voren
3	Quick	Maak met je rechtervoet een klein pasje naar voren
4	Slow	Maak met je linkervoet een klein pasje naar voren
5	Quick	Maak met je rechtervoet een klein pasje naar voren
6	Quick	Maak met je linkervoet een klein pasje naar voren
7	Slow	Maak met je rechtervoet een klein pasje naar voren
8	Slow	Schop met je linkervoet naar voren terwijl je een hopje maakt op je rechtervoet
9	Slow	Maak met je linkervoet een klein pasje naar achteren
10	Quick	Maak met je rechtervoet een klein pasje naar achteren
11	Quick	Maak met je linkervoet een klein pasje naar achteren
12	Slow	Maak met je rechtervoet een klein pasje naar achteren
13	Quick	Maak met je linkervoet een klein pasje naar achteren
14	Quick	Maak met je rechtervoet een klein pasje naar achteren
15	Slow	Maak met je linkervoet een klein pasje naar achteren
16	Slow	Schop met je rechtervoet naar voren terwijl je een hopje maakt op je linkervoet

Probeer ook eens om bij stap 3 en stap 6, met de voet die aan de beurt is, gekruist achter de andere voet te stappen. Dat zie je namelijk ook vaak.

http://www.youtube.com/watch?v=QPls71SEju0	http://www.youtube.com/watch?v=dtvvCWfVr0E
http://www.youtube.com/watch?v=EfLsZaoYJcw	http://www.youtube.com/watch?v=lGqLYAiaAno
http://www.youtube.com/watch?v=DIPcOBxHfYk	http://www.youtube.com/watch?v=uH6208Vq2A4
http://www.youtube.com/watch?v=D2T7uo8Jq3U	

Het Dansblad

Kotsari (Κότσαρι)

Deze dans wordt gedanst in een T-houding op muziek met een 2/4 maat. Hier is de uitvoering die wij hebben geleerd. Je ziet ook vaak dat bij stap 2 de linkervoet bij de rechtersoet wordt aangesloten.

Kotsari		
Stap	Tel	Omschrijving
1	1	Stap met je rechtersoet opzij
2	2	Stap met je linkervoet gekruist achter je rechtersoet
3	1	Stap met je rechtersoet opzij
4	2	Sluit je linkervoet bij je rechtersoet aan, maar met het gewicht op beide voeten
5	1	Stap met je linkervoet op de plaats en til je rechtersoet een beetje op
6	2	Sluit je rechtersoet bij je linkervoet aan, maar met het gewicht op beide voeten
7	1	Stap met je linkervoet op de plaats en til je rechtersoet een beetje op
8	2	Schop met je rechtersoet een beetje naar voren terwijl je een hopje maakt op je linkervoet

http://www.pontian.info/dance/kotsari.htm http://www.youtube.com/watch?v=CSZgedxo0Sc http://www.youtube.com/watch?v=Rk0F3zw09UY http://www.youtube.com/watch?v=Mc29uPbnY9I	http://www.youtube.com/watch?v=3EsX6uClsn0 http://www.pare-dose.net/3742 http://www.youtube.com/watch?v=CftZqr11cPk http://www.youtube.com/watch?v=fySXOEuHwLo
--	--

Syrtos sta dyo (Συρτός στα δύο)

Deze langzame dans wordt gedanst in een W-houding op muziek met een 2/4 maat.

Syrtos sta dyo		
Stap	Ritme	Omschrijving
1	Slow	Stap met je rechtersoet opzij
2	Quick	Stap met je linkervoet gekruist achter je rechtersoet
3	Quick	Stap met je rechtersoet opzij
4	Slow	Stap met je linkervoet gekruist voor je rechtersoet
5	Quick	Stap met je rechtersoet opzij
6	Quick	Stap met je linkervoet gekruist voor je rechtersoet

http://www.youtube.com/watch?v=NgqAoah9ZFk http://www.dailymotion.com/video/xdux83_syrtos-sta-dio_creation	http://www.youtube.com/watch?v=UxuTcx0fRRE
--	---

Het optreden

Na 3 lessen hadden we zaterdag 28 juni het optreden. Tijdens de laatste les had ik te horen gekregen dat het de bedoeling was dat ik bij de Tsamikos vooraan zou dansen. Dat ben je dus de leider en doe je allerlei improvisaties, maar zo goed kon ik de Tsamikos nog niet. Na die les had ik dus thuis nog even flink geoefend en filmpjes bekeken om inspiratie op te doen.

Het Dansblad

Bij het optreden dansten we achtereenvolgens de volgende dansen.

	Muziek	Dans
1	Μήλο μου κόκκινο - Γλυκερία http://www.youtube.com/watch?v=YRmc75niJ-E	Καλαματιανός
2	Ένας αετός - Γιάννης Κατέβας http://www.youtube.com/watch?v=3tQuflClyuk	Τσάμικος
3	Στην Μακεδονία του παλιού καιρού - Γιώργος Νταλάρας http://www.youtube.com/watch?v=Btb2mqTXIdQ	Συρτός στα δύο
4	Ποντιακό http://www.youtube.com/watch?v=YOd1nKI61bs	Κότσαρι
5	Θα πάρω μια ψαρόβαρκα - Γιάννης Πάριος http://www.youtube.com/watch?v=G-dpkCBEgx8	Νησιώτικος Συρτός
6	Μαλεβιζιώτης - Βασίλης Σκουλάς http://www.youtube.com/watch?v=DIPcQBxHfYk	Μαλεβιζιώτικος
7	Ο μαθητής - Γιώργος Ζαμπέτας http://www.youtube.com/watch?v=SAS4U_pP3S0	Χασαποσέρβικος

Natuurlijk maakten we wel wat foutjes, maar ik ben dik tevreden met het resultaat dat we met z'n allen in zo'n korte tijd voor elkaar hebben gekregen. Bij de laatste dans nodigden we het publiek uit om mee te dansen.

Het publiek vond het optreden erg leuk en ik kreeg ook nog complimenten over de Tsamikos. Ik hoop dat we volgend jaar weer een dansoptreden gaan geven.

Het Dansblad

Braziliaanse dans in winkelcentrum Leidsenhage

In het kader van het WK Voetbal was er zaterdag 7 juni Braziliaanse dans te zien in winkelcentrum Leidsenhage in Den Haag. Als eerste werd de Maculele gedanst. Daar kwam na een tijdje ook een vuurvreter bij. Daarna kregen we de Samba te zien. Die zag er heel anders uit dan de Samba die je bij het stijldansen leert, al zag ik zeker overeenkomsten. Bij de Capoeira, die hierna gedanst werd, werden spectaculaire sprongen gemaakt. De Capoeira is een combinatie van vechten en dansen. Ik heb er van genoten. Hier is een foto-impressie.



Maculele



Samba



Samba



Capoeira

<http://www.capoeirashow.nl/>
<http://www.soos-brasil.nl/>

[http://en.wikipedia.org/wiki/Maculele%C3%AA_\(dance\)](http://en.wikipedia.org/wiki/Maculele%C3%AA_(dance))
<http://www.leidsenhage.nl/>

Het Dansblad

Advertenties

Stuur een mailtje naar bolderf@xs4all.nl als u gratis een advertentie wilt plaatsen.

STUDIO WEST GAAT EERSTE EIGEN DANSPRODUCTIE PRODUCEREN IN SAMENWERKING MET CHOREOGRAAF GIANNI GROT (SYTYCD)

Studio West en choreograaf Gianni Grot slaan de handen in elkaar en starten in september 2014 een nieuwe dansproductiegroep genaamd Dans Lab. Studio West is voor dit project op zoek naar dansers -met enige dans ervaring- in de leeftijd 16-25 jaar. Op zondag 28 september wordt er in Studio West een auditie gehouden, na deze auditie werken ca. 20 talentvolle dansers toe naar een grote dansproductie. Deze productie zal in mei 2015 in première gaan in theater de Meervaart Amsterdam.

De coaching van het Dans Lab ligt in handen van choreograaf Gianni Grot. Gianni - ook wel bekend van So You Think You Can Dance - laat zich als choreograaf vooral inspireren door de actualiteit. Hierover maakt hij dans theater, waarin elementen uit de Hiphop cultuur prominent aanwezig zijn. Dans theater is een vorm van theater waarin een verhaal wordt uitgebeeld, met lichaamstaal als belangrijkste uitingsvorm. Naast de dans workshops krijgen de dansers gedurende het jaar ook workshops mime, drama, poëzie en zang.

Meer informatie en aanmelden voor de auditie kan op www.studiowest.nl

The poster is for a dance audition. At the top, it says 'STUDIO WEST & GIANNI GROT & CO PRESENT:'. Below this is a black diamond shape containing a photograph of several dancers in various poses. The words 'DANS LAB' are written in large, bold, white letters across the center of the diamond. Below the diamond is a green banner with the text 'WERK MEE AAN EEN URBAN DANS THEATER VOORSTELLING'. Underneath that, in a white box, it says 'DOE AUDITIE' and 'ZONDAG 28 SEPTEMBER 2014'. To the left of the bottom half of the poster is a black box with white text: 'GEZOCHT: DANSERS', '16 T/M 25 JAAR', 'HIPHOP / MODERN / KLASSIEK', 'JAZZ / AFRIKAANS / TAP', 'EXPERIMENTEEL / HOUSE'. Below this is a smaller black box with white text: 'MELD JE NU AAN OP: WWW.STUDIOWEST.NL'. To the right of the bottom half of the poster is a black box with white text: 'COACHING BY CHOREOGRAAF', 'GIANNI GROT', 'O.A. BEKEND VAN', 'SO YOU THINK YOU CAN DANCE'. At the bottom center, it says 'STUDIO WEST' and 'OSDORPPLEIN 6 AMSTERDAM'. On the right side of the poster, there is a small image of a man (Gianni Grot) sitting on a ledge, wearing a jacket and jeans, pointing towards the poster.

Het Dansblad

Leuke links

Dansmuziektitels

<http://www.lovedancingneedmoves.com/music/index.php>

Danskleding

<http://www.danceshopper.com/>

<https://www.vedance.com/>

<http://www.vintagedancer.com/>

Dans clipart

<http://www.clipartqueen.com/dancer-silhouette.html>

http://www.squaredance.bc.ca/Clip_Art/couples-flat-colour.shtml

<http://clipartall.blogspot.nl/2013/01/dancing-clipart-gallery1.html>

Dans in reclame

<http://www.youtube.com/watch?v=MnwVD0uEAIg>

<http://www.youtube.com/watch?v=SH4UwaiPTXs>

<http://www.youtube.com/watch?v=dk12O5PT8tU>

Braziliaanse dansen

<http://braziliaansedansen.nl/>

LEGO dansers

<https://flic.kr/p/d7FWDA>

Zomercarnaval

<http://www.rotterdamunlimited.com/zomercarnaval>